

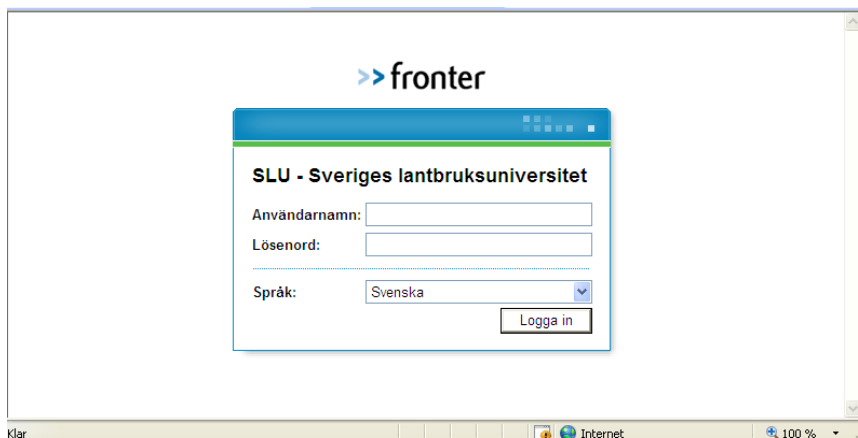
# Vägvisare till Meny kurs för Hästtransportörer

## Inloggning till Kursen

Gå till Meny's hemsida: [www.meny.se](http://www.meny.se) och klicka på *Kurser* i vänsterkanten. Välj sedan *Inloggning till kurs*.

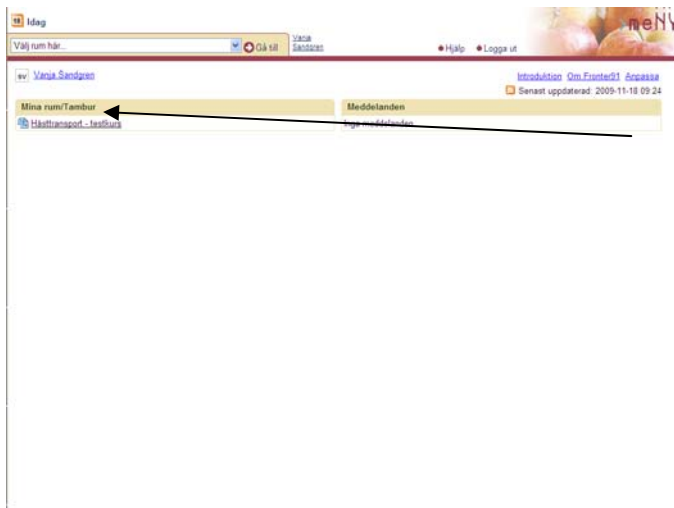


Du kommer då till inloggningssidan, som ser ut så här:



Ditt **användarnamn**, som du får från Meny, skriver du i övre rutan.  
Ditt **lösenord**, som du får från Meny, skriver du i nedre rutan.  
Om du vill ha ett annat **språk** än svenska, väljer du det här.  
Klicka sedan på *Logga in*.

## Vägvisare till Meny kurs för Hästtransportörer



Du ser nu *Hästtransport* som en länk i kurslistan.

Klicka på länken och du kommer vidare till kursen:



### Kursens startsida

Till vänster ser du kursens startsida. Kursen är indelad i sex obligatoriska avsnitt som symboliseras av vägs skyltar. Vägs skyltarna leder dig till berättelser där du får inblick i olika situationer och problem.

Du kommer att få lyssna på andras erfarenheter, lära dig förstå viktiga samband och plugga fakta.

### Gör hela kursen!

För att göra hela kursen måste du gå igenom alla stegen. Varje steg innehåller flera bildspel. Efter varje bildspel kommer det några frågor du ska besvara. Sedan får du läsa några sidor fakta. Därefter kommer ett test för att se vad du lärt dig. Klicka dig fram med de blå "framåtpilarna" överst på sidan för att läsa teoriavsnitten. Hoppa snabbt mellan bildspelen med hjälp av navigeringen längst ned på sidan. Du kan gå in hur många gånger du vill i kursstegen.

### Examination

Examinationsskylten leder dig till kursens slutttest. OBS: Här kan du bara logga in en gång. Du använder samma användarnamn och lösenord som till kursen. Frågorna som slumpas från en databas täcker hela kunskapsområdet. Du måste svara rätt på 25 flervalsfrågor för att bli godkänd. Svarar du fel får du nya frågor, men totalt max 100 st. När du är godkänd (och fakturan är betalad) skickas Kompetensbevis för hästtransportör, enligt EG 1/2005 artikel 17(2) till dig.

### Lycka till!

*När du är färdig med kursen är vi tacksamma om du fyller i kursutvärderingen!*

## Vägvisare till Meny kurs för Hästtransportörer

### Help desk

Välkommen att kontakta vår IT-support via e-post om du får tekniska problem under kursens gång: [support@meny.se](mailto:support@meny.se). Kontaktar du oss under en helg kan det dröja till nästa vardag innan du får svar. Under sommaren har vi begränsad bemanning vissa veckor. Info om vilka veckor det gäller finns på hemsidan.

Observera att vår help desk enbart kan ge kursrelaterad support! Eventuella tekniska problem som gäller din egen dator och Internetuppkoppling ska lösas av IT-supporten på din arbetsplats.

### Teknikbehov vid Menykurs

#### Programvara

*Meny rekommenderar:*

Windows XP

Office 2000

Internet Explorer 6

Java 2

Flash Player 8

Windows Mediaplayer 10

#### Internetuppkoppling

*Meny rekommenderar:*

Modem 56 kbps

Kurserna fungerar med modemuppkoppling men vissa moment kan uppfattas som tunga och långsamma. Lägre hastighet än 56 kbps rekommenderas inte.

### Ladda ned Flash

Om du inte kan starta kursen kan det bero på att du inte har programmet **Flash** installerat på din dator. Det är en gratis programvara som du hämtar på Internet.

Gå in på: <http://www.adobe.com/products/flashplayer/>

Du hamnar då på denna sida:

## Vägvisare till Menys kurs för Hästtransportörer



Klicka på "Down load now" i det blåa fältet. Du hamnar då på denna sida:



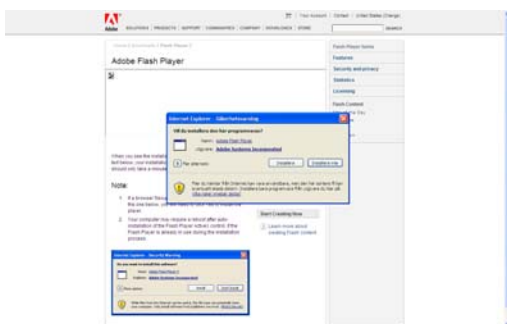
Klick i kryssrutan "I agree to the Adobe Flash Player Terms of Service", I det blå fältet

Klicka sedan på "Install now"-knappen (med den röda pilen).

Du kan nu få en säkerhetsfråga som lyder ungefär:

*"Den här webbplatsen vill installera Adobe Flash Player. Om du vill installera den, klicka här".*

Gör det! Du kommer då till denna sida:



Klicka på "Installera". Installationen tar bara ett par minuter. Färdigt!

Du kan behöva starta om din dator innan programmet fungerar.