

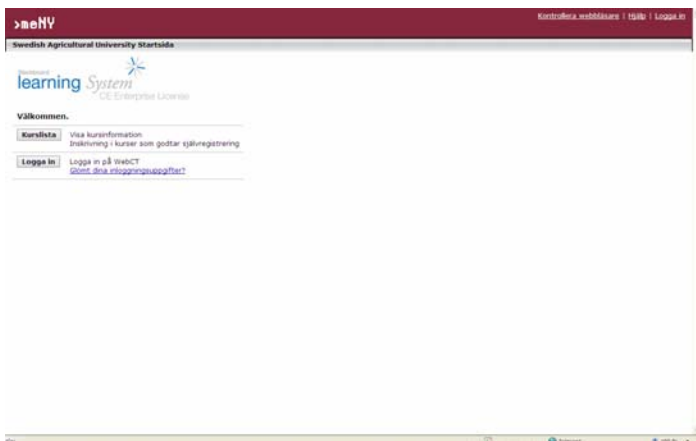
Vägvisare till Meny's Hygienkörtkort

Inloggning till Hygienkörtkortet

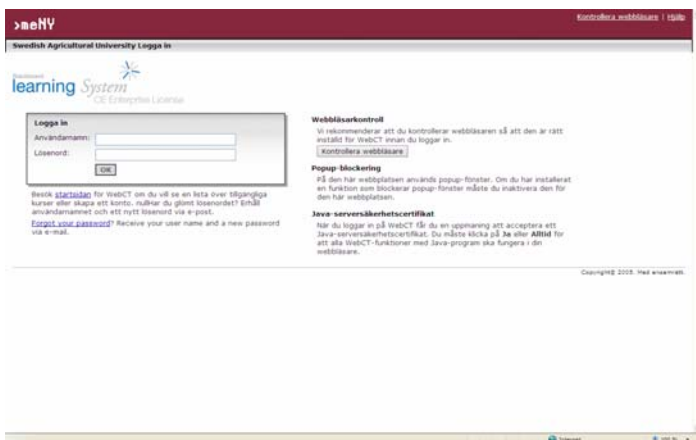
gå till Meny's hemsida: www.meny.se och klicka på *Kurser* i vänsterkanten. Välj sedan *Inloggning till kurs*.



Du kommer då till inloggningssidan, som ser ut så här:

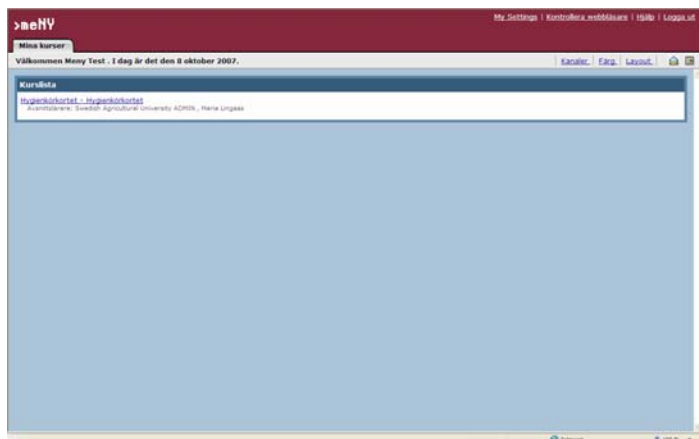


Klicka på *Logga in*



Ditt användarnamn, som du får från Meny, skriver du i övre rutan.
Ditt lösenord, som du får från Meny, skriver du i nedre rutan.
Klicka sedan på *OK*.

Vägvisare till Menys Hygienkörtkort



Du ser nu *Hygienkörtkortet* som en länk i kurslistan.
Klicka på länken och du kommer till kursen:



Kursens startsida

Ovan ser du kursens startsida. Kursen är indelad i sju obligatoriska avsnitt som symboliseras av vägskyltar. Vägskyltarna leder dig till olika arbetsmiljöer där livsmedel hanteras. Du kommer att få lyssna på andras erfarenheter, lära dig förstå viktiga samband och plugga fakta. I de fall som beskrivs har vi hämtat fakta från verkligheten.

Gör hela kursen!

För att göra hela kursen måste du gå igenom alla stegen eftersom exemplen som presenteras är viktiga för många olika livsmedelsmiljöer. Du kan klicka in dig hur många gånger du vill på avsnitten.

Examination

Examinationsskylten leder dig till kursens sluttest med flervalsfrågor. Här kan du bara klicka in dig en gång. Du måste svara rätt på 25 frågor. Svarar du fel får du nya frågor, men max 100 st. När du är godkänd (och fakturan är betalad) skickas Menys Hygienkörtkort till dig.

Lycka till!

Efter avslutad kurs är vi tacksamma om du även gör kursutvärderingen!

Vägvisare till Meny Hygienkört

Helpdesk

Välkommen att kontakta vår IT-support, Johan Grundin på SLU i Skara, via e-post om du får tekniska problem under kursens gång: johan.grundin@meny.se

Observera att vår helpdesk enbart kan ge kursrelaterad support! Eventuella tekniska problem som gäller din egen dator och Internetuppkoppling får lösas av IT-supporten på din arbetsplats.

Teknikbehov vid Menykurs

Dator <i>Lägsta krav:</i> Pentium 3 processor 128 Mb RAM minne 50 Mb ledigt hårddiskutrymme Grafik, 800x600 punkters upplösning och minst 256 färger Ljudkort och högtalare/hörlurar	 <i>Meny rekommenderar:</i> Pentium 4 processor 256 Mb RAM minne 100 Mb ledigt hårddiskutrymme Grafik, 1024x768 punkters upplösning och minst 64 000 färger Ljudkort och högtalare/hörlurar
Programvara <i>Lägsta krav:</i> Windows 98 Word 95 Internet Explorer 5.5 Java 2 Flash Player 8 Windows Mediaplayer 9	 <i>Meny rekommenderar:</i> Windows XP Office 2000 Internet Explorer 6 Java 2 Flash Player 8 Windows Mediaplayer 10
Internetuppkoppling <i>Lägsta krav:</i> Modem 56 kbps Kurserna fungerar med modemuppkoppling men vissa moment kan uppfattas som tunga och långsamma. Lägre hastighet än 56 kbps rekommenderas inte.	 <i>Meny rekommenderar:</i> ADSL 512, eller bredband. För att kunna få ut mesta möjliga av kurserna och videoavsnitten rekommenderas lägst ADSL-uppkoppling med minst 512 kbps hastighet.

Ladda ned Flash

Om du inte kan starta kursen kan det bero på att du inte har programmet **Flash** installerat på din dator. Det är en gratis programvara som du hämtar på Internet.

Gå in på: <http://www.adobe.com/products/flashplayer/>

Vägvisare till Menys Hygienkort

Du hamnar då på denna sida:



Klicka på "Down load now" i det blåa fältet. Du hamnar då på denna sida:



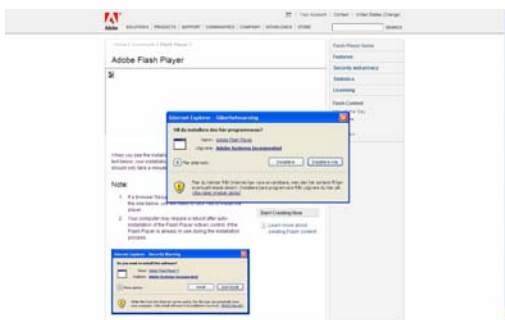
Klick i kryssrutan "I agree to the Adobe Flash Player Terms of Service", i det blå fältet

Klicka sedan på "Install now"-knappen (med den röda pilen).

Du kan nu få en säkerhetsfråga som lyder ungefär:

"Den här webbplatsen vill installera Adobe Flash Player. Om du vill installera den, klicka här".

Gör det! Du kommer då till denna sida:



Klicka på "Installera". Installationen tar bara ett par minuter. Färdigt!

Du kan behöva starta om din dator innan programmet fungerar.... Lika bra att göra det direkt!