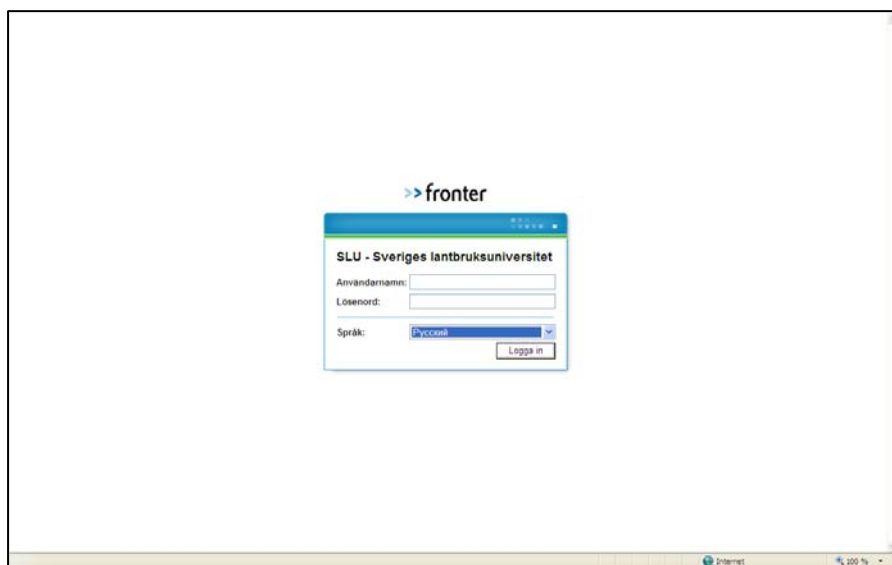


Путеводитель к семинару «Гигиенические права», разработанного Menu

Вход в семинар «Гигиенические права»

Войди на сайт www.fronter.com/slu

Ты попадаешь на следующую вводную страницу:

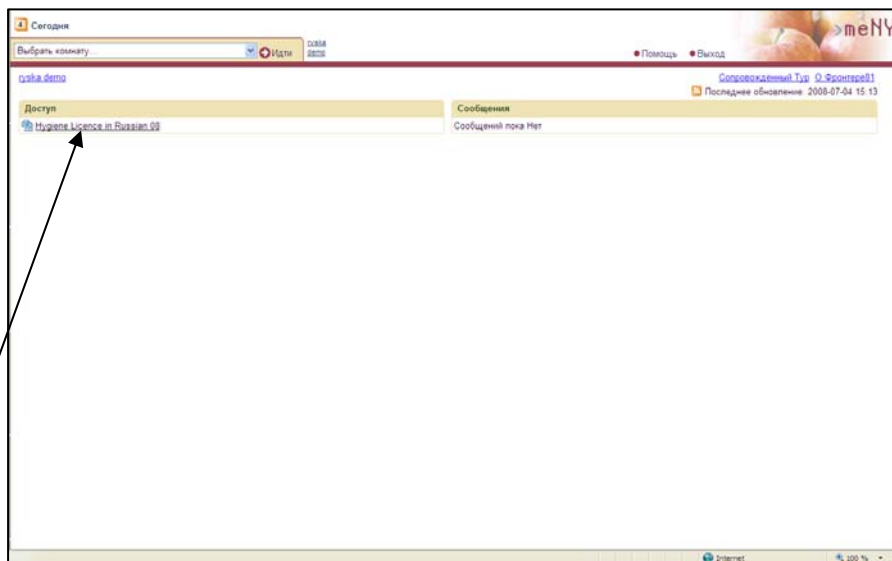


Имя пользователя, полученное от Menu, ты вводишь в верхнюю строку.

Пароль, полученный от Menu, ты вводишь во вторую строку.

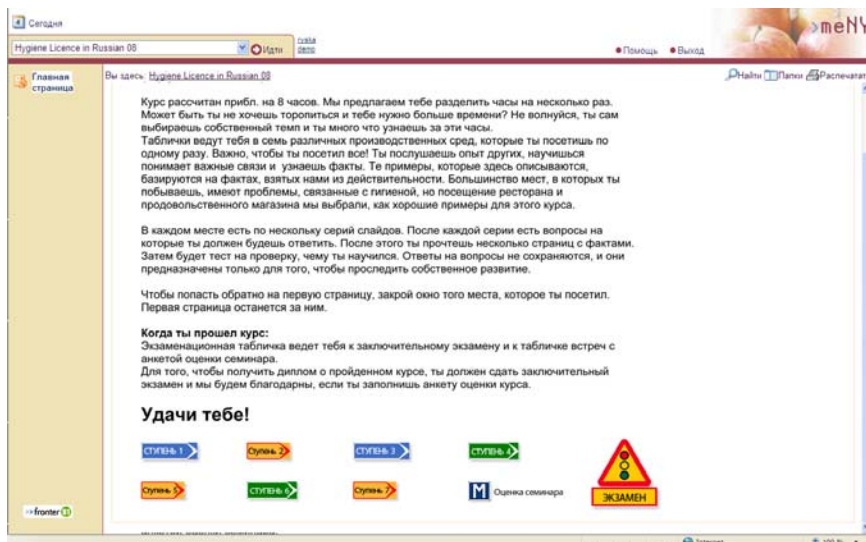
Измени язык системы (Språk) со шведского (Svenska) на Русский в третьей строке.

Затем нажми на клавишу «Logga in».



Ты видишь *Гигиенические права* как один из пунктов в списке курсов.

Нажми на ссылку и ты попадешь на семинар:



Стартовая страница семинара

Выше ты видишь стартовую страницу семинара. Семинар разделен на семь обязательных разделов, которые символизируются дорожными указателями. Дорожные указатели приведут тебя к производственной среде разных направлений пищевой отрасли. Ты услышишь об опыте других, научишься понимать важные связи и изучишь теорию. В основу описанных здесь примеров положены факты из действительности.

Пройди весь семинар!

Чтобы пройти весь семинар, ты должен пройти все ступени, так как примеры, представленные здесь, важны для многих областей пищевой отрасли. Ты можешь пройти каждый из разделов неограниченное количество раз.

Экзамен

Указатель экзамена приведет тебя к заключительному тесту, где на каждый вопрос есть несколько альтернативных ответов. Здесь ты можешь нажать на кнопку с ответом только один раз. Ты должен ответить правильно на 25 вопросов, чтобы получить зачет. При неправильном ответе ты должен будешь ответить на новый вопрос, но всего в твоём распоряжении имеется не более 100 вопросов. После того, как ты получишь зачет (и счет будет оплачен), тебе будут высланы Гигиенические права.

Удачи тебе!

После окончания мы будем благодарны, если ты найдешь время заполнить анкету оценки семинара!

Служба технической поддержки - Helpdesk

Ты можешь в любое время связаться с нашим ИТ-суппортом, Юханом Грундином из с/х университета г. Скара, через электронную почту, если возникнут технические проблемы во время работы с семинаром: johan.grundin@meny.se

Просим обратить внимание на то, что наша служба технической поддержки оказывает помощь только в вопросах, имеющих отношение к настоящему семинару! Технические проблемы, связанные с твоим собственным компьютером или с подключением к Интернету, решаются специалистами на твоём предприятии.

Технические требования при работе с семинарами, разработанными Meny

Компьютер <i>Не менее:</i> Pentium 3 процессор 128 Mb RAM памяти 50 Mb свободного места на жестком диске Графика, 800x600 пикселей поддерживаемого разрешения и не менее 256 цветов Звуковая карта и громкоговоритель/наушники	<i>Meny рекомендует:</i> Pentium 4 процессор 256 Mb RAM памяти 100 Mb свободного места на жестком диске Графика, 1024x768 пикселей поддерживаемого разрешения и не менее 64 000 цветов Звуковая карта и громкоговоритель/наушники
Программное обеспечение <i>Не менее:</i> Windows 98 Word 95 Internet Explorer 5.5 Java 2 Flash Player 8 Windows Mediaplayer 9	<i>Meny рекомендует:</i> Windows XP Office 2000 Internet Explorer 6 Java 2 Flash Player 8 Windows Mediaplayer 10
Подсоединение к сети Интернет <i>Не менее:</i> Модема 56 kbps Семинары работают и с подключением через модему, но некоторые моменты могут при этом казаться заторможенными. Скорость ниже 56 kbps не рекомендуется.	<i>Meny рекомендует:</i> ADSL 512, или широкополосный доступ. Для того, чтобы получить как можно больше от семинаров и разделов с видеозаписью, рекомендуется как минимум ADSL-подключение со скоростью не менее 512 kbps.

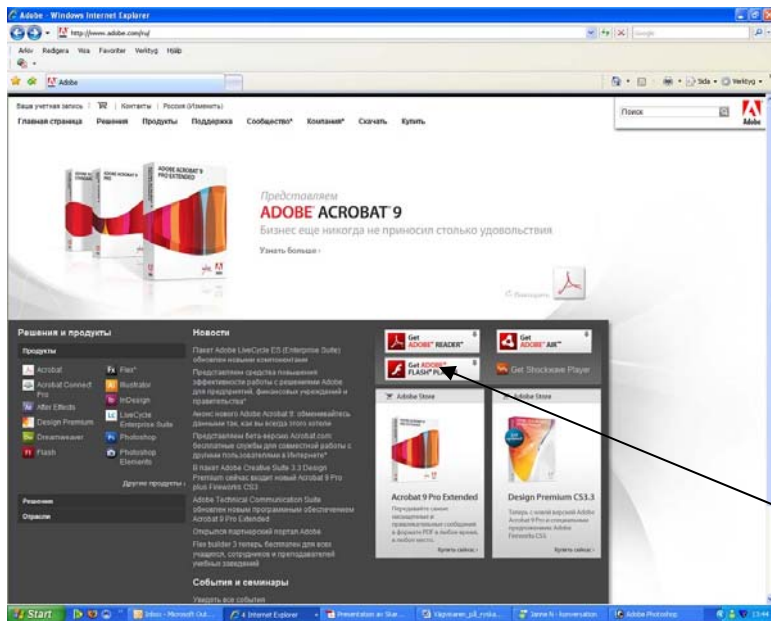
Скачай Flash

Если тебе не удастся войти на сайт семинара, у тебя в компьютере возможно нет программы **Flash**.

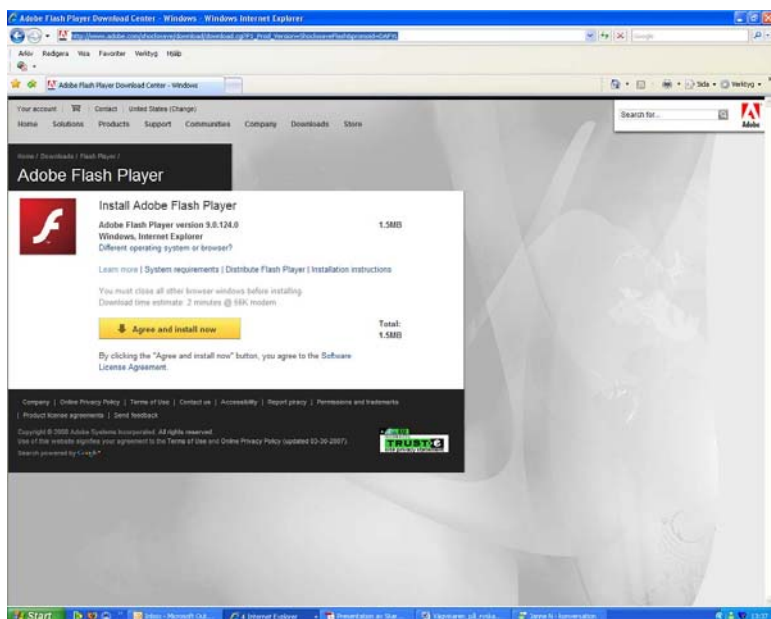
Это бесплатная программа, которую можно скачать с Интернета.

Зайди по адресу: <http://www.adobe.ru/>

Ты попадаешь на страницу:

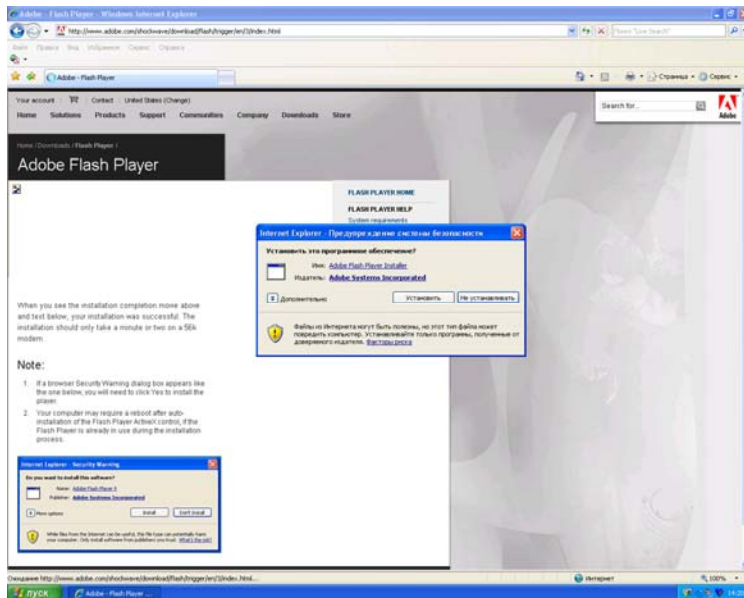


Нажми на кнопку "Get Adobe Flash Player"
Ты переходишь на следующую страницу:



Нажми на кнопку "Agree and install now".

Теперь ты вероятно увидишь вопрос, который звучит примерно так: "Internet Explorer – Предупреждение системы безопасности. Установить это программное обеспечение?" Нажми на кнопку "Установить".



Программа устанавливается за две минуты. Готово! Возможно тебе придется перезагрузить компьютер, чтобы программа заработала... Проще сделать это сразу!